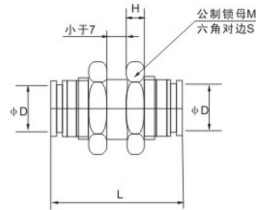
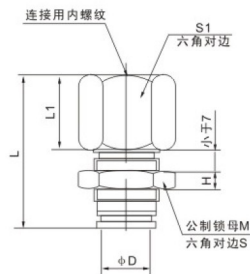


**隔板接头：KQ2E**


安装孔=锁母螺纹名义尺寸+0.5

气管 $\phi D$	型号	接头长度 $L$	公制锁母		S
			M	H	
$\phi 4$	KQ2E04-00	32.5	M12x1	3.5	14
$\phi 6$	KQ2E06-00	34.5	M14x1		17
$\phi 8$	KQ2E08-00	38	M16x1		19
$\phi 10$	KQ2E10-00	42.5	M20x1	4.5	24
$\phi 12$	KQ2E12-00	44	M22x1		27
$\phi 16$	KQ2E16-00	51	M28x1.5		32

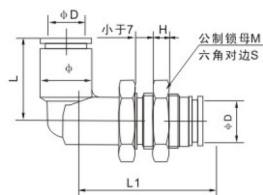
\* 脱离环可选颜色：灰、蓝、黑。

**内螺隔板接头：KQ2E**


安装孔径=锁母螺纹名义尺寸+0.5

气管 $\phi D$	型号	铜壳体		接头长度 $L$	公制锁母			连接用 内螺纹
		S1	L1		M	H	S	
$\phi 4$	KQ2E04-M5	14	8	24.5	M12x1	3.5	14	M5x0.8
	KQ2E04-01		11	27.5				1/8"
	KQ2E04-02		15	31				1/4"
$\phi 6$	KQ2E06-01	17	11	28	M14x1	3.5	17	1/8"
	KQ2E06-02		15	31.5				1/4"
	KQ2E06-03		19	33.5				3/8"
$\phi 8$	KQ2E08-01	17	7.5	27.5	M16x1	4.5	19	1/8"
	KQ2E08-02		13	33				1/4"
	KQ2E08-03		19	35				3/8"
$\phi 10$	KQ2E10-02	22	12.5	34.5	M20x1	4.5	24	1/4"
	KQ2E10-03		15	36.5				3/8"
$\phi 12$	KQ2E12-03	24	14	37	M22x1	4.5	27	3/8"
	KQ2E12-04		18	41				1/2"
$\phi 16$	KQ2E16-03	30	14	40	M28x1.5	5.5	32	3/8"
	KQ2E16-04		18	44				1/2"

\* 脱离环可选颜色：灰、蓝、黑。

**隔板弯接头：KQ2LE**


安装孔径=锁母螺纹名义尺寸+0.5

气管 $\phi D$	型号	接头外径 $\phi$	接头长度		公制锁母		
			L	L1	M	H	S
$\phi 4$	KQ2LE04-00	11	18.5	31	M12x1	3.5	14
$\phi 6$	KQ2LE06-00	13.2	20.5	34	M14x1		17
$\phi 8$	KQ2LE08-00	15.6	23.5	38.5	M16x1		19
$\phi 10$	KQ2LE10-00	18.8	26.5	43.5	M20x1	4.5	24
$\phi 12$	KQ2LE12-00	21.3	28.5	45.5	M22x1		27
$\phi 16$	KQ2LE16-00	26.9	34	50.5	M28x1.5	5.5	32

\* 脱离环可选颜色：灰、蓝、黑，塑壳体可选颜色：灰、黑。