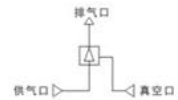




- *管道型设计，不需要特别安装。
- *标准配有快换接头，接管方便。
- *因采用树脂作材料，重量轻。
- *标准型号已经是无铜规格。

图形符号



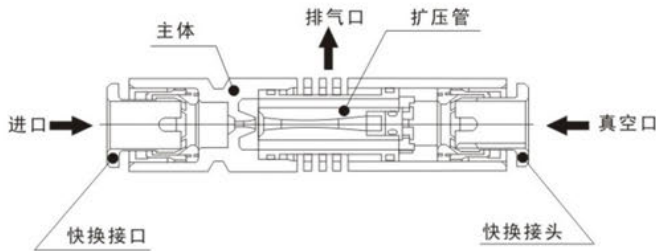
标准规格

使用流体	空气
最高使用压力	0.7MPa
标准使用压力	0.45MPa
流体及环境温度	5~60℃
适合管子外径	φ6(进气口及中空口)

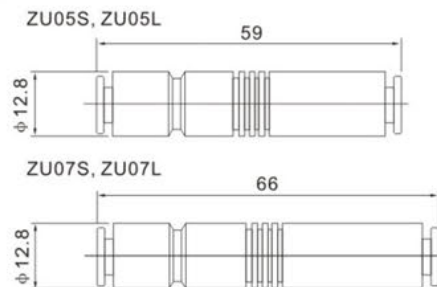
型号	类型	喷嘴 φ mm	最大真空度 kPa	最大吸入量 l/min(ANR)	耗气量 l/ming (ANR)
ZU05S	高真空型	0.5	85	7	9.5
ZU07S		0.7	85	12	19
ZU05L	大流量型	0.5	48	12	9.5
ZU07L		0.7	48	21	19

*进口空气压力0.45MPa的情况下

构造图



外形尺寸图(毫米)



排气特性/流量特性图表

(供给压力在0.4MPa的情况下)

